

1 sritis. Rezultatai

Bendra ataskaita

Bendra informacija apie šią apklausą

Apklausos pabaigos data:	2016-12-06
Naudotas klausimynas:	1 sritis. Rezultatai
Per prieigos kodą pakviesti dalyviai:	45
Išsiųstų/išdalintų klausimynų skaičius	0
Iš viso pakviestų dalyvių skaičius:	45
Visiškai atsakyti klausimynai	35
Grįžusių klausimynų kvota	77,8%
Iš dalies atsakyti klausimynai:	0
Atsaktų klausimynų (įskaitant iš dalies atsakytus) skaičius:	77,8%

Klausimų su atsakymų skale rezultatai


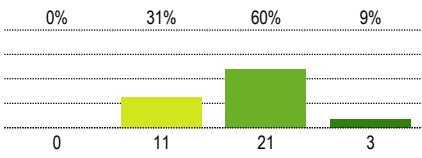

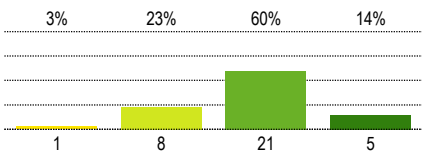

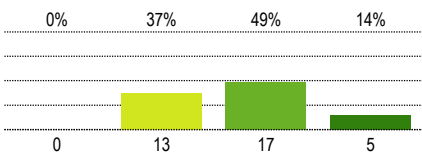
Vienu žvilgsniu: Klausimai su aukščiausiomis ir žemiausiomis vertėmis

5 aukščiausios vertės	∅	5 žemiausios vertės	∅
3.7 - Mokinų ir mokyklos pasiekimų vertinimo rezultatais remiamasi informuojant tėvus ir visuomenę apie ugdymo(si) rezultatus ir kokybę.	3,5	1.2 - Mokiniai pasitiki savo jėgomis, valdo save stresinėse situacijose, konstruktyviai sprendžia problemas, yra atsparūs neigiamoms įtakoms, sąmoningai renkasi sveiką gyvenimo būdą.	2,5
2.6 - Individualūs mokinio pasiekimai ir pastangos matomi, pripažįstami, skatinami.	3,4	2.4 - Kiekvienas mokinys nuolat ir nuosekliai išmoka naujų ir sudėtingesnių dalykų, įgyja naujų gebėjimų, tvirtesnių vertybinių nuostatų.	2,7
3.3 - Mokykloje analizuojami apibendrinti, susumuoti atskiro ugdymo(si) laikotarpio ar ugdymo pagal tam tikrą programą rezultatai (remiantis mokinių veiklos ir elgesio stebėjimu, jų atliktų darbų įvertinimu, kontrolinių ir kitų diagnostinio vertinimo užduočių, nacionalinių ir tarptautinių tyrimų, ugdymo(si) pasiekimų patikrinimų rezultatais).	3,4	1.4 - Mokiniai supranta išsilavinimo ir mokymosi vertę, turi tolesnio mokymosi siekių ir planų, moka projektuoti asmeninio gyvenimo scenarijus, keltis tikslus, koreguoti ir atnaujinti juos.	2,8
3.6 - Mokykla atsakingai ir tikslingai teikia duomenis apie mokinių ir mokyklos pasiekimus įvairioms interesų grupėms.	3,3	1.6 - Mokiniai geba tikslingai ir pagrįstai pasirinkti ugdymosi sritis ir (ar) dalykus vyresnėse klasėse.	2,8
2.5 - Mokiniai turi ypatingų asmeninių mokymosi bei kitų veiklų – projektų, renginių, pilietinių iniciatyvų, savanorystės, karitatyvinės veiklos ir kt., būrelių, konkursų.	3,3	1.5 - Karjeros galimybes mokiniai sieja su ugdymosi galimybėmis.	2,9

Detalūs rezultatai

1 - Asmenybės tapsmas (savivoka, savivertė, socialumas, gyvenimo planavimas)

	Vidutinės vertės ∅				Kokybės įvertinimas				3-4	PA	ND
	1	2	3	4	1 Visiškai nesutinku	2 Ko gero nesutinku	3 Ko gero sutinku	4 Visiškai sutinku			
1.1 - Mokiniai suvokia savo asmenybės unikalumą, žino savo gabumus ir polinkius, moka įsivertinti asmeninę kompetenciją.									80%	35	0
1.2 - Mokiniai pasitiki savo jėgomis, valdo save stresinėse situacijose, konstruktyviai sprendžia problemas, yra atsparūs neigiamoms įtakoms, sąmoningai renkasi sveiką gyvenimo būdą.									40%	35	0
1.3 - Mokiniai nori ir moka bendrauti, bendradarbiauti, dalyvauti bendrose veiklose, priimti atsakomybę, konstruktyviai spręsti konfliktus. Mokiniai rūpi jų aplinkos, bendruomenės, šalies gerove ir jį prisideda ją kuriant.									89%	35	0

	Vidutinės vertės Ø				Kokybės įvertinimas				3-4	PA	ND
	1	2	3	4	1 Visiškai nesutinku	2 Ko gero nesutinku	3 Ko gero sutinku	4 Visiškai sutinku			
1.4 - Mokiniai supranta išsilavinimo ir mokymosi vertę, turi tolesnio mokymosi siekių ir planų, moka projektuoti asmeninio gyvenimo scenarijus, keltis tikslus, koreguoti ir atnaujinti juos.									69%	35	0
1.5 - Karjeros galimybes mokiniai sieja su ugdymosi galimybėmis.									74%	35	0
1.6 - Mokiniai geba tikslingai ir pagrįstai pasirinkti ugdymosi sritis ir (ar) dalykus vyresnėse klasėse.									63%	35	0

2 - Mokinio pasiekimai ir pažanga (optimalumas, visybiškumas, pažangos pastovumas, pasiekimų asmeniškumas)

	Vidutinės vertės \bar{x}				Kokybės įvertinimas				3-4	PA	ND
	1	2	3	4	1 Visiškai nesutinku	2 Ko gero nesutinku	3 Ko gero sutinku	4 Visiškai sutinku			
2.1 - Kiekvieno mokinio įgytų bendrųjų ir dalykinių kompetencijų visumos lygis atitinkantis jo amžiaus grupei keliamus tikslus ir individualias galias, siekius bei ugdymosi patirtį.									89%	35	0
2.2 - Tolesnio ugdymosi uždaviniai, pasiekimų ir pažangos planavimas grindžiami informacija apie mokinio kompetencijų lygį.									77%	35	0
2.3 - Mokiniai turi būtinų bendrųjų ir dalykinių kompetencijų (t. y. žinių bei supratimo, praktinių gebėjimų bei pozityvią vertybinę orientaciją) visumą ir geba pagrįsti savo nuostatas, sprendimus, pasirinkimus.									89%	35	0
2.4 - Kiekvienas mokinys nuolat ir nuosekliai išmoksta naujų ir sudėtingesnių dalykų, įgyja naujų gebėjimų, tvirtesnių vertybinių nuostatų.									57%	35	0
2.5 - Mokiniai turi ypatingų asmeninių mokymosi bei kitų veiklų – projektų, renginių, pilietinių iniciatyvų, savanorystės, karitatyvinės veiklos ir kt., būrelių, konkursų.									91%	35	0
2.6 - Individualūs mokinio pasiekimai ir pastangos matomi, pripažįstami, skatinami.									97%	35	0

3 - Mokyklos pasiekimai ir pažanga (rezultatyvumas, stebėsenos sistemingumas, pasiekimų ir pažangos pagrįstumas, atskaitomybė)

	Vidutinės vertės Ø				Kokybės įvertinimas				3-4	PA	ND
	1	2	3	4	1 Visiškai nesutinku	2 Ko gero nesutinku	3 Ko gero sutinku	4 Visiškai sutinku			
3.1 - Mokinų ugdymo(si) pasiekimai atitinka Bendrosiose ugdymo programose keliamus tikslus ir mokykloje besimokančių mokinių galias.									89%	35	0
3.2 - Mokiniai, mokinių tėvai (globėjai, rūpintojai) ir mokyklą baigę mokiniai patenkinti mokyklos indėliu ugdant asmenybes – tikslais, ugdymo būdais, rezultatais.									100%	35	0
3.3 - Mokykloje analizuojami apibendrinti, susumuoti atskiro ugdymo(si) laikotarpio ar ugdymo pagal tam tikrą programą rezultatai (remiantis mokinių veiklos ir elgesio stebėjimu, jų atliktų darbų įvertinimu, kontrolinių ir kitų diagnostinio vertinimo užduočių, nacionalinių ir tarptautinių tyrimų, ugdymo(si) pasiekimų patikrinimų rezultatais).									94%	35	0
3.4 - Sistemingai apmąstoma įvairių mokinių grupių, klasių pasiekimų dinamika, vertinamas kiekvieno mokytojo darbo poveikis ir mokyklos indėlis į mokinių pažangą.									89%	35	0
3.5 - Mokytojai yra įvaldę įvairias vertinimo strategijas ir būdus, kuriuos naudoja kiekvieno mokinio išgalių gilesniam pažinimui, ugdymo(si) proceso bei daromos pažangos stebėjimui ir įvertinimui, mokinio mokymosi sunkumų diagnozavimui laiku.									89%	35	0
3.6 - Mokykla atsakingai ir tikslingai teikia duomenis apie mokinių ir mokyklos pasiekimus įvairioms interesų grupėms.									100%	35	0
3.7 - Mokinių ir mokyklos pasiekimų vertinimo rezultatais remiamasi informuojant tėvus ir visuomenę apie ugdymo(si) rezultatus ir kokybę.									97%	35	0

Paaiškinimai ir nurodymai, kaip įvertinti

Ataskaitos dalys

Rezultatų ataskaita struktūruota pagal klausimų tipus.

Iš pradžių rodomi klausimų su atsakymų skale rezultatai, po to - atsakymai į atvirus klausimus (jei tokių buvo).

Klausimų eilės tvarka rezultatų ataskaitoje dėl to gali nesutapti su klausimų eilės tvarka klausimyne.

Klausimų tipai

Klausimai su atsakymų skale

Klausimuose su atsakymų skale respondentai pateiks atsakymą apie teiginius sakleje nuo 1 iki 4 (pvz. 1="teiginys neteisingas", 4="teiginys teisingas").

Priklausomai nuo klausimyno gali būti viena atsakymų skiltis (kokybės įvertinimas) ir dvi atsakymų skiltys (kokybės įvertinimas ir poreikis keistis).

Atviri klausimai

Atvirose klausimuose prašoma išsakyti savo nuomonę ar vertinimą. Galimi atsakymų variantai nepateikiami.

Sąvokos, simboliai, sutrumpinimai

∅ (Vidutinė reikšmė)

Klausimuose su atsakymų skale ši vertė atspindi pateiktų klausimų vidutinę vertę (vidurkį). Skaleje nuo 1 iki 4 vertė 2,5 reiškia neutralią vertę.

Kokybės vertinimas/Poreikis keistis

Klausimuose su atsakymų skale grafikai parodo atsakymų pasiskirstymą pagal galimų atsakymų variantus procentais ir absoliučiais skaičiais. Dalinėse ataskaitose rodomi vien tik procentai.

Teoriškai procentų suma lygi 100 procentų. Praktiškai ši vertė dėl apvalinimo netikslumų gali būti šiek tiek aukštesnė ar žemesnė.

PA (Pateikti atsakymai)

Asmenų, pateikusių atsakymą į klausimą, skaičius.

Neįskaiciuoti tie asmenys, kurie pasirinko atsakymo variantą "Nėra duomenų".

ND (nėra duomenų)

Asmenų, pasirinkusių variantą "Nėra duomenų", skaičius

3–4

Respondentų dalis (procentais), kurie klausime su atsakymų skale pasirinko atsakymą 3 arba 4. Dėl apvalinimo netikslumų gali skirtis reikšmės grafike ir vertė skiltyje «3–4».

Nurodymai dėl vertinimo

Grįžusių klausimynų kvota

Grįžusių klausimynų kvota rodo, kokį atgarsį sukėlė Jūsų apklausa. Analizuokite kvotos reikšmę, remdamiesi tokiais klausimais: Ar kvota atitinka mūsų lūkesčius? Ar kvota didelė/maža dėl apklausos organizavimo ypatumų ar dėl turinio? Ko galima pasimokyti, kad kvota ateityje būtų didesnė?

Klausimai su

aukščiausiomis/žemiausiomis vertėmis

Aukščiausios vertės:Galite nurodyti privalumus: čia esame stiprūs. Tuo galime didžiuotis. Kaip puoselėti šiuos privalumus ateityje?

Žemiausios vertės:Galite nurodyti trūkumus: tai trukdo mūsų darbui. Su kuo susiję šie trūkumai? Ar rezultatai atitinka mūsų lūkesčius? Kaip geriau suvokti respondentų požiūrį?

Poreikis keistis:Čia turime pasistengti. Ryškėja poreikis tobulinti veiklą. Kodėl pokyčiai būtini? Kas įvyks, jei nesiimsime jokių priemonių? Ar tai trukdo mūsų darbui?

Dėmesio:Priklausomai nuo apklausos rezultatų "žemiausios vertės" gali būti palyginti aukštos ir todėl gali būti traktuojamos kaip pozityvios (t. y. ne kaip "trūkumai")

Vidutinės vertės

Kokybės įvertinimas. Vidutinės vertės, aukštesnės nei 2,5, traktuotinos kaip pozityvios, o žemesnės nei 2,5, kaip negatyvios.

Respondentų, kurie pasirinko vieną iš teigiamų atsakymų (3–4), procentas rodo, kurie teiginiai apie kokybę sulaukė didesnio (ar mažesnio) palaikymo.

Atsižvalgdama į esamą būklę, mokyklos bendruomenė turėtų diskutuoti, kada, respondentų nuomone, galima tikėtis teigiamų rezultatų.

Poreikis keistis. Vertės, aukštesnės nei 2,5, signalizuoja apie reikšmingą poreikį keistis.

Respondentų, kurie poreikį keistis vertina labiau kaip būtiną ar nedelsiant būtiną (atsakymai 3–4), rodo, kuriose veiklos srityse poreikis keistis yra vertinamas kaip labai reikšmingas. Atsižvelgdama į išteklius ir galimybes, mokyklos bendruomenė turi nutarti, kurias veiklas tobulinti pirmiausia.

Atsakymų pasiskirstymas

Klausimuose su atsakymų skale atsakymų pasiskirstymas rodo, kaip varijuoja atsakymai. Kuo mažiau atsakymai varijuoja, tuo tiksliau vidutinė vertė charakterizuoja pasiskirstymą. Jei atsakymai labai varijuoja, derėtų analizuoti, kodėl taip yra.

Kiti klausimai

Rezultatų reikšmė

Ką šie rezultatai sako atskiriems asmenims, mokytojams dalykininkas, klasių vadovams, visai mokyklai, mokiniams, tėvams? Ką šis rezultatas reiškia man, kaip mokytojui? Mums, kaip mokyklos bendruomenei? Ką jie reiškia mano mokiniams?

Šašajos su turima patirtimi ir kitais duomenų šaltiniais.

Ar tikėjaisi tokių rezultatų? Ar jie atitinka mano lūkesčius? Ar jie mane nustebino/suglumino? Ar yra kitų duomenų šaltinių, kurie patvirtina šių rezultatų teisingumą?

Šašajos ir priežastys

Kaip siejasi atskiri rezultatai? Kaip paaiškinti tam tikrus privalumus ir trūkumus? Kaip galėtume glaudžiai apibūdinti mūsų mokyklos veiklos kokybę?

Išvados ir priemonės

Kokias išvadas galime padaryti iš tokių rezultatų? Kokius tikslus kelsime? Kokiomis priemonėmis tuos tikslus realizuosime? Kiek laiko mums prireiks?

Kita informacija

Čia rasite daugiau patarimų, kaip įvertinti gautus rezultatus ir kaip į rezultatų aptarimą įtraukti visas suinteresuotas puses.

<http://www.iqesonline.lt/ivertinimopatarimai>